

VMPTM71 – Маркировка провода и кабеля

Самоламинирующиеся этикетки (продолжение)

В-427 Винил: устойчивый к воздействию воды, масла, растворителей и истиранию

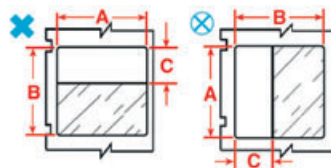



Диаграмма	Артикул	Кол-во этикеток в рулоне	Цвет	Ширина ярлыка А, мм	Высота ярлыка В, мм	Высота области печати С, мм	Мин. диаметр провода, мм	Макс. диаметр провода, мм	Макс. кол-во символов в строке для шрифта 5	Макс. кол-во строк текста для шрифта 5
Максимальный диаметр провода 14.00 мм										
✘	M71-21-427	100	белый	25.40	63.50	19.05	6	14	24	8
✘	M71-21-427-YL	100	желтый	25.40	63.50	19.05	6	14	24	8
✘	BM71-21-427*	1000	белый	25.40	63.50	19.05	6	14	24	8
Максимальный диаметр провода 17.00 мм										
✘	M71-64-427	100	белый	25.40	85.73	28.58	9	17	24	12
✘	BM71-64-427	1000	белый	25.40	85.73	28.58	9	17	24	12
✘	M71-66-427	100	белый	49.23	80.01	25.40	8	17	46	10
Максимальный диаметр провода 20.00 мм										
✘	M71-109-427	100	белый	38.10	101.60	38.1	12	20	24	16
✘	BM71-109-427	500	белый	38.10	101.60	38.1	12	20	24	16
Максимальный диаметр провода 24.00 мм										
✘	M71-23-427	100	белый	25.40	101.60	25.4	8	24	20	10
✘	BM71-23-427	1000	белый	25.40	101.60	25.4	8	24	20	10
✘	M71-33-427	100	белый	38.10	101.60	25.4	8	24	20	10
✘	M71-33-427-YL	100	желтый	38.10	101.60	25.4	8	24	20	10
✘	BM71-33-427	500	белый	38.10	101.60	25.4	8	24	20	10
Максимальный диаметр провода 36.00 мм										
✘	M71-34-427	50	белый	38.10	152.40	38.1	12	36	37	16
✘	BM71-34-427	500	белый	38.10	152.40	38.1	12	36	37	16

*Артикулы, начинающиеся с маркировки «В», обозначают Bulk рулоны (большая упаковка, внешняя подача материала)


Порядок нанесения самоламинирующихся этикеток



Приклеить поле с нанесенным текстом на провод



Прозрачную часть этикетки обернуть вокруг провода, перекрыв область с текстом



Такая простая процедура защитит этикетку с текстом на долгие годы