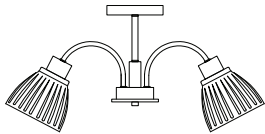


Светильник бытовой потолочный

9029-303 Lulu модерн

Руководство по эксплуатации (паспорт)



Уважаемый покупатель!

Благодарим Вас за покупку продукции торговой марки RIVOLI! Данный документ распространяется на светильник бытовой 9029-303 Lulu модерн, и предназначен для руководства по его подключению, эксплуатации, транспортировке, хранению и утилизации. Внимательно изучите данное руководство перед использованием светильника и сохраните его до конца эксплуатации. Информация о видах опасных воздействий. Изделие не содержит опасных и вредных для здоровья человека веществ, которые могут выделяться в процессе эксплуатации в течение срока службы изделия при соблюдении правил его эксплуатации. Помните! Переменное напряжение 220В опасно для жизни!



ПРЕДОСТЕРЕЖЕНИЕ: ПЕРЕМЕННОЕ НАПРЯЖЕНИЕ 220В ОПАСНО ДЛЯ ЖИЗНИ!



1. Общие сведения

Светильник предназначен для общего освещения помещений. Светильник соответствует требованиям ТР ТС 004 / 2011 «О безопасности низковольтного оборудования», ТР ТС 020 / 2011 «Электромагнитная совместимость технических средств», ТР ЕАЭС 037 / 2016 «Об ограничении применения опасных веществ в изделиях электротехники и радиоэлектроники». Товар сертифицирован.

2. Технические характеристики

Table with 2 columns: characteristic and value. Includes: Напряжение питания (переменное), В: 220-240; Частота сети, Гц: 50 / 60; Максимальная суммарная мощность светильника, Вт: 180; Напряжение лампы, В: 230; Тип цоколя лампы: E27; Количество ламп: 3; Степень защиты изделия: IP20; Тип подключения светильника: клеммная колодка; Цвет арматуры: белый, светлое дерево; Цвет плафона / абажура: белый; Материал изделия: металл, дерево; Температура эксплуатации, °С: +5...+40; Относительная влажность, %, не более: 80; Габаритные размеры, мм: 550x550x270; Срок службы светильника, лет: 5.

3. Комплектность

В комплект поставки входит: Светильник, шт. 1; Набор крепежных элементов, комплект 1; Руководство по эксплуатации (паспорт), экз. 1; Упаковка, комплект 1.

4. Сборка и подключение

- 4.1. Меры безопасности. Вниманию! Все работы по сборке и установке светильника должны осуществляться при отключенном питании сети! 4.1.1. Для монтажа и подключения рекомендуем обратиться к квалифицированному электрику. 4.1.2. Запрещается пользоваться светильником в местах повышенной влажности (ванные комнаты и др.). 4.1.3. Использование ламп, отличающихся большой мощностью или иной конструкцией от тех, что указаны в данном руководстве и описанное светильника, может привести к выходу светильника из строя и лишает прав на гарантийное обслуживание. 4.1.4. При работе лампы некоторые части светильника нагреваются. 4.1.5. Расстояние до освещаемых объектов во избежание их перегрева за счет теплового излучения ламп не должно быть меньше 0,5 метра. 4.1.6. Для чистки светильника необходимо использовать мягкую сухую ткань. 4.1.7. Не используйте для чистки светильника химические активные и агрессивные чистящие средства. 4.2. Сборка, подключение и установка светильника. В комплект поставки светильника включены крепежные элементы. Последовательность сборки и монтажа светильника, а также подключение к сети 220В, показана на рисунке 1.

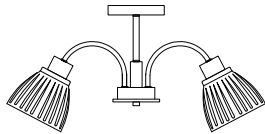
5. Использование и обслуживание

- Для замены ламп: Отключите светильник от сети питания. Дайте лампе и корпусу светильника полностью остыть. Убедитесь в соответствии лампы для замены параметрам светильника по типу и мощности. Извлеките старую лампу и установите новую.

Үй шамы төбе

9029-303 Lulu модерн

Пайдалану жөніндегі нұсқаулық (паспорт)



Құрметті тұтынушы!

RIVOLI өнімдерін сатып алғаныңызға рахмет! Бұл құжат тұрмыстық шамаға қатысты 9029-303 Lulu модерн, және оны қосу, пайдалану, тасымалдау, сақтау және жоюды басқаруға арналған. Шамдарды қолданар алдында осы нұсқаулықты мұқият оқып шығыңыз және оны қолданып болғанша сақтаңыз. Қауіпті әсерлер түрлері туралы ақпарат. Өнімде адам денсаулығына қауіпті және зиянды заттар жоқ, оларды пайдалану ережелерін сақтап отырып, өнімнің қызмет ету мерзімінде пайдалану кезінде шығарылуы мүмкін. Есіңізде болсын! Айнымалы кернеу 220В өмірге қауіпті!



ЕСКЕРТУ: ЕСІҢІЗДЕ БОЛСЫН! АЙНЫМАЛЫ КЕРНЕУ 220В ӨМІРГЕ ҚАУІПТІ!



1. Негізгі ақпарат

Шамдар үй-жайларды жалпы жарықтандыруға арналған. Шамдар талаптарға сай келеді КО ТР 004/2011 «Төмен кернеулі жабдықтың қауіпсіздігі туралы», КО ТР 020/2011 «Техникалық жабдыктардың электромагниттік үйлесімділігі», ЕАЭО ТР 037/2016 «Электр және радиэлектроника өнімдерінде қауіпті заттарды пайдалануды шектеу туралы». Өнім сертифицирталған.

2. Техникалық сипаттама

Table with 2 columns: characteristic and value. Includes: Керек кернеу (айнымалы), В: 220-240; Желілік жиілік, Гц: 50 / 60; Шамның максималды жалпы қуаты, Вт: 180; Шамның кернеуі, В: 230; Шамның негізгі түрі: E27; Шамның максималды қуаты, Вт: 60; Шамдар саны: 3; Өнімді қорғау дәрежесі: IP20; Шамдарды қосу түрі: терминалдық блок; Арматураны түсі: ақ, жеңіл ағаш; Капкепелер / абажур түсі: ақ; Өнім материалы: металл, ағаш; Жұмыс температурасы, °С: +5...+40; Салыстырмалы ылғалдылық, %, артық емес: 80; Жалпы өлшемдер, мм: 550x550x270; Шамның қалың еті мерзімі, жылдар: 5.

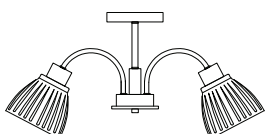
3. Толықтығы

Пакеттің құрамына кіреді: Шам, дана 1; Бекіткіштер жиынтығы, жиынтық 1; Пайдалану жөніндегі нұсқаулық (паспорт), көшірмесі 1; Қаптама, жинақ 1.

Կենցաղային լամպ առաստաղ

9029-303 Lulu модерн

Գործարկման ձեռնարկ (անձնագիր)



Նախագոչառցում: AC արևան 220V-ը կանխի սպանաողը է!



1. Ընդհանուր տեղեկություն

Լուսատուը նախատեսված է տարածքների ընդհանուր լուսավորության համար. Լուսատուը համարվում է «Low»-ը (արևան սարքավորումների ակտիվացման վայրը)՝ TR CU 004/2011 պահանջներին, TR CU 020/2011 «Տեխնիկական սարքավորումների էլեկտրամագնիսական համատեղելիություն», TR CU 037/2016 «Ատոմագրի օգտագործման օգտագործման սահմանափակումների վերաբերյալ» րոպ գործունեության կանոնների համաձայն. Լուսավորությունը օգտագործելուց առաջ ուշադիր կարդացե՛ք այս ձեռնարկը և պահե՛ք այն սինև և օգտագործման պահույնը. Կտանալուր ստեղծողներն տեսնելի վերաբերյալ տեղեկատվություն Ապրանքը չի պարունակում մարդու առողջության համար վնասազուրկ և վնասազուրկ նյութեր, որոնք կարող են ազդել արտադրանքի ծառայության ընթացքում շահագործման ընթացքում՝ դրա գործունեության կանոնների համաձայն.



4. Հավաքում և միացում

- 4.1. Անվտանգության միջոցառումներ Ուշադրություն Լուսատուի հավաքման և տեղադրման ընդհանուր կանոնները պետք է իրականացվեն անվտանգ էլեկտրասնուցով! 4.1.1. Լուսատուի տեղադրման և միացման համար կորիորդը ենթադրյալ դրական էլեկտրիկ է. 4.1.2. Կտանալուր է օգտագործել լամպ բարձր խրատվողության վայրերում (դռանսաններ և այլն). 4.1.3. Լամպի օգտագործումը պահել բարձր խրատվողության վայրերում ճանաչելի է. Զան կշիռ է այս ձեռնարկում և լուսատուի կշարման վրա, կարող է հանգեցնել լուսատուի համախմբմանը և անվտանգ տեղադրմանը: 4.1.4. Լուսատուի որոշ մասեր տաքանում են, երբ լամպն օգտագործվում է. 4.1.5. Լուսատուի ջերմաստիճանը օգտագործման ընթացքում գերազանցված չի լուսատուի համար թույլատրելի է. 4.1.6. Լամպը մաքրելու համար օգտագործե՛ք փափուկ չոր շոր. 4.1.7. Լամպը մաքրելու համար մե օգտագործե՛ք քիմիական մաքրիչ և անվտանգ մաքրիչ միջոցներ. 4.2. Լամպի հավաքում, միացում և տեղադրում Լուսատուների առաքման հավաքածուն ներառում է ամրագրող տարրեր, Լուսատուի հավաքման և տեղադրման ինչպես նաև 220 V ցանցին միացման հաջողիականությունը ներկայացված է Անձնագրի 1-ում.

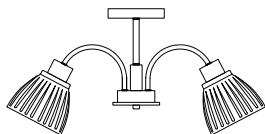
5. Օգտագործում և սպասարկում

- Լամպերը փոխարինելու համար: Սեղանից անկախ էլեկտրամագնիսական լուսավորում. Թե՛ղ սղբե՛ք լամպը և լուսատուի պատվանակ մաքրողովն սպանե՛ք. Կտանալուր, որ փոխարինող լամպը համարժեք է լամպի տեսակին և խրատվող. Դեռանցե՛ք ինչ լամպը և տեղադրե՛ք նոր.

Үй лампасы шып

9029-303 Lulu модерн

Пайдалануу боюнча колдонмо (паспорт)



Эскертүү: ЕСІҢІЗДЕ БОЛСЫН! AC ҮЙНАЛУСУ 220V АДАМ ӨМҮРҮНӨ КОРКУНУЧ КЕЛТИРЕТ!



1. Жалпы маалыматтар

Арматура жайларды жалпы жарықтандырууға арналған. Шамдар Бажы ТР 004/2011 «Төмен қыналуыдағы шаймандардың коопсуздығы жөнінде», ББ ТР 020/2011 «Техникалық шаймандардың электромагниттік шабкештигі», ЕАЭБ ТР 037/2016 «Кооптуу абады колдонууну четкө жөнінде» талаптарға жооп берет. электр жана электрондук буюмдардагы заттар 1. , Продукция сертифицирталған.

2. Техникалык мүнөздөмөлөр

Table with 2 columns: characteristic and value. Includes: Берүү чыңалуусу (айгерүүл), В: 220-240; Тармактын жылытыгы, Гц: 50/60; Шамдын максималдуу жалпы кубаттуулугу, Вт: 180; Шамдын кернеулүгү, В: 230; Шамдын негизин түрү: E27; Шамдын максималдуу кубаттуулугу, Вт: 60; Шамдардын саны: 3; Прудукцияны коргоо дәрежеси: IP20; Шамдарды туташтыруу түрү: терминалдык блок; Арматураны түсү: ак, ачык жагач; Капкепелер / абажур түсү: ак; Прудукт материалы: металл, жагач; Ишле температурасы, °С: +5...+40; Салыстырмалуу нымдуулук, %, нымдан ашык эмес: 80; Жалпы өлөмдөр, мм: 550x550x270; Шамдын калың өлөмү, жылдар: 5.

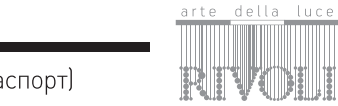
3. Толуктуугу

Топтомго төмөнкүлөр кирет: Чырак, дана 1; Бекиткиштер топтому, коюлган 1; Пайдалануу боюнча колдонмо (паспорт), көчүрмөлөр 1; Таңгакто, коюлган 1.

3. Ամբողջականություն

Փաթեթը ներառում է: Լամպ, հատ 1; Ամրադրման հավաքածուն, հավաքածու 1; Օդադարման ձեռնարկ (անձնագիր), պատճեններ 1; Փաթեթավորում, հավաքածու 1.

KG



Урматтуу кардар! RIVOLI өнімдерін сатып алғаныңызға үчүн чоң рахмет! Бұл документ үй чарбасынын лампасына тиешелүү 9029-303 Lulu модерн жана аны туташтыруу, эксплуатациялоо, ташуу, сактоо жана жок кылуу боюнча көрсөтмөлөргө арналган. Сураныч, лампочканы колдонуудан мурун ушул колдонмону жакшылап окуп чыгыңыз жана колдонуу аяктаганга чейин сактап коюңуз! Кооптуу таасирлердин түрлөрү жөнүндө маалымат! Продукцияда, анын ишине эрежелерин эске алуу менен, продукциянын эксплуатациялоо мезгилинде бөлүнүп чыгышы мүмкүн болгон адамдын ден-соолугуна коркунучтуу жана зыяндуу заттар жок. Эсиңизде болсун! AC чыңалуусу 220V адам өмүрүнө коркунуч келтирет!

Эскертүү: ЕСІҢІЗДЕ БОЛСЫН! AC ЧЫҢАЛУСУ 220V АДАМ ӨМҮРҮНӨ КОРКУНУЧ КЕЛТИРЕТ!

4. Монтаж жана байланыш

- 4.1. Коопсуздук чаралары Көңүл бурнуңуз! Арматураны монтаждоо жана орнотуу боюнча бардык жумуштар электр энергиясы өчүрүлүп турушу керек! 4.1.1. Арматураны орнотуу жана туташтыруу үчүн квалификациялуу электрикке кайрылууну сунуш кылабыз. 4.1.2. Чыракты жогорку нымдуулуктагы жерлерде (ванна бөлмөлөрү ж.б.) колдонууга тыюу салынат. 4.1.3. Кубаттуулугу жогору же ушул колдонмодо көрсөтүлгөндөн башкача дизайндыгы лампаларды колдонуу лампаны иштен чыгышына алып келип, кепилдик тейлөө укугун жокко чыгарышы мүмкүн. 4.1.4. Чырак колдонулуп жатканда лампанын айрым бөлүктөрү ысык кетет. 4.1.5. Чырактардын жылуулугу нурулануусунан улам алардын ысык кетишине жол бербөө үчүн жарыктандырылган объектилерге чейинки аралык 0,5 метрден кем болбошу керек. 4.1.6. Чыракты тазалоо үчүн жумшак кургак адупреткү колдонуңуз. 4.1.7. Чыракты тазалоо үчүн химиялык активдүү жана агрессивдүү тазалоочу каражаттарды колдонбоңуз. 4.2. Чыракты монтаждоо, туташтыруу жана орнотуу Шамдарды жеткирүү топтомго бекитүүчү элементтерди камтыйт. Арматураны монтаждоонун жана орнотуунун, ошондой эле 220 В тармакка туташтыруунун ырааттуулугу 1-сүрөттө көрсөтүлгөн.

5. Колдонуу жана техникалык тейлөө

- Чырактарды алмаштыруу үчүн: Чыракты электр кубатынан ажыратыңыз. Чырактын жана лампанын корпусунун толугу менен муздашына жол бериңиз. Алмаштыруучу лампа лампанын түрүнө жана кубаттуулугуна дал келгенин текшериниз. Эски чыракты алып, жаңысын орнотуңуз.