

SIRIUS soft starter 200-600 V 13 A, 110-250 V AC Screw terminals  
Analog output



<b>Фирменное название продукта</b>	SIRIUS
<b>Категория продукта</b>	Гибридные выключатели
<b>Наименование продукта</b>	Устройство плавного пуска
<b>Заводской номер изделия</b>	<ul style="list-style-type: none"> <li>• модуля HMI Standard может использоваться <a href="#">3RW5980-0HS00</a></li> <li>• модуля HMI High-Feature может использоваться <a href="#">3RW5980-0HF00</a></li> <li>• модуля связи PROFINET Standard может использоваться <a href="#">3RW5980-0CS00</a></li> <li>• модуля связи PROFIBUS может использоваться <a href="#">3RW5980-0CP00</a></li> <li>• модуля связи Modbus TCP может использоваться <a href="#">3RW5980-0CT00</a></li> <li>• силового выключателя может использоваться при 400 В <a href="#">3RV2032-4TA10; Тип координации 1, Iq = 65 кА, КЛАСС 10</a></li> <li>• силового выключателя может использоваться при 500 В <a href="#">3RV2032-4TA10; Тип координации 1, Iq = 18 кА, КЛАСС 10</a></li> <li>• силового выключателя может использоваться при 400 В при схеме соединения треугольником <a href="#">3RV2032-4DA10; Тип координации 1, Iq = 65 кА, КЛАСС 10</a></li> </ul>

- силового выключателя может использоваться при 500 В при схеме соединения треугольником
- предохранителя gG может использоваться до 690 В
- предохранителя gG может использоваться при схеме соединения треугольником до 500 В
- предохранителя gR для защиты полупроводниковых приборов может использоваться до 690 В
- предохранителя aR для защиты полупроводниковых приборов может использоваться до 690 В

[3RV2032-4DA10; Тип координации 1, Iq = 18 кА, КЛАСС 10](#)

[3NA3820-6; Тип координации 1, Iq = 65 кА](#)

[3NA3820-6; Тип координации 1, Iq = 65 кА](#)

[3NE1815-0; Тип координации 2, Iq = 65 кА](#)

[3NE8017-1; Тип координации 2, Iq = 65 кА](#)

## Общие технические данные

Пусковое напряжение [%]	30 ... 100 %
Время линейно-нарастающего воздействия при пуске устройства плавного пуска	0 ... 20 s
Значение ограничения тока [%] регулируемое	130 ... 700 %
Компонент продукта	
• осуществляется поддержка HMI-Standard	да
• осуществляется поддержка HMI-High Feature	да
Характеристики продукта встроенная контактная система шунтирования	да
Количество управляемых фаз	3
Класс срабатывания	CLASS 10A (предварительно установленный) / 10E / 20E; согласно IEC 60947-4-2
Импульсное напряжение расчетное значение	6 kV
Обратное напряжение тиристора максимальное	1 600 V
Коэффициент обслуживания	1
Прочность по отношению к импульсному напряжению расчетное значение	6 kV
Максимально допустимое напряжение для надёжного размыкания	
• между силовой и вспомогательной цепями	600 V
Степень защиты IP	IP20
Категория применения согласно IEC 60947-4-2	AC 53a
Стойкость к шоку	15 г / 11 мс, от 12 г / 11 мс с устройствами размыкания контактов с потенциалом
Виброустойчивость	15 мм до 6 Гц; 2g до 500 Гц
Условное обозначение согласно IEC 81346-2:2009	Q
Функция продукта	
• плавный пуск	да
• плавный останов	да
• Soft Torque	да

• регулируемое ограничение тока	да
• выбег насоса	да
• функция самозащиты прибора	да
• защита двигателя от перегрузки	да ; Электронная защита двигателя от перегрузки
• оценка защиты двигателя термисторами	нет
• схема соединения треугольником	да
• Автоматический сброс	да
• ручной сброс	да
• дистанционный сброс	да ; отключением управляющего напряжения питания
• Коммуникационная функция	да
• возможность проектирования через программное обеспечение	да
• PROFinergy	да ; в сочетании с модулем связи PROFINET Standard
• обновление микропрограммного обеспечения	да
• съемная клемма для цепи управляющего тока	да
• аналоговый выход	да ; 4... 20 мА (по умолчанию)/0... 10 В (с возможностью параметрирования с помощью High Feature-HMI)

## Силовая электроника

<b>Рабочий ток</b>	
• при 40 °C расчетное значение	13 А
• при 50 °C расчетное значение	11,5 А
• при 60 °C расчетное значение	10,5 А
<b>Рабочий ток при схеме соединения треугольником</b>	
• при 40 °C расчетное значение	22,5 А
• при 50 °C расчетное значение	19,9 А
• при 60 °C расчетное значение	18,2 А
<b>рабочее напряжение</b>	
• расчетное значение	200 ... 600 V
• при схеме соединения треугольником расчетное значение	200 ... 600 V
<b>относительный отрицательный допуск рабочего напряжения</b>	-15 %
<b>относительный положительный допуск рабочего напряжения</b>	10 %
<b>относительный отрицательный допуск рабочего напряжения при схеме соединения треугольником</b>	-15 %
<b>относительный положительный допуск рабочего напряжения при схеме соединения треугольником</b>	10 %
<b>Эксплуатационная мощность для трёхфазного двигателя</b>	
• при 230 В при 40 °C расчетное значение	3 kW

<ul style="list-style-type: none"> <li>• при 230 В при схеме соединения треугольником при 40 °С расчетное значение</li> </ul>	5,5 kW
<ul style="list-style-type: none"> <li>• при 400 В при 40 °С расчетное значение</li> </ul>	5,5 kW
<ul style="list-style-type: none"> <li>• при 400 В при схеме соединения треугольником при 40 °С расчетное значение</li> </ul>	11 kW
<ul style="list-style-type: none"> <li>• при 500 В при 40 °С расчетное значение</li> </ul>	7,5 kW
<ul style="list-style-type: none"> <li>• при 500 В при схеме соединения треугольником при 40 °С расчетное значение</li> </ul>	15 kW
<b>Рабочая частота 1 расчетное значение</b>	50 Hz
<b>Рабочая частота 2 расчетное значение</b>	60 Hz
<b>относительный отрицательный допуск рабочей частоты</b>	-10 %
<b>относительный положительный допуск рабочей частоты</b>	10 %
<b>Регулируемый номинальный ток</b>	
<ul style="list-style-type: none"> <li>• минимально</li> </ul>	5,5 A
<ul style="list-style-type: none"> <li>• при схеме соединения треугольником минимально</li> </ul>	9,5 A
<b>Минимальная нагрузка [%]</b>	15 %; относительно минимально возможного Ie
<b>Мощность потерь [Вт] при расчётном токе при переменном токе</b>	
<ul style="list-style-type: none"> <li>• при 40 °С после разбега</li> </ul>	16 W
<ul style="list-style-type: none"> <li>• при 50 °С после разбега</li> </ul>	15 W
<ul style="list-style-type: none"> <li>• при 60 °С после разбега</li> </ul>	15 W

<b>Цепь тока управления/ управление</b>	
<b>Вид напряжения управляющего напряжения питания</b>	Переменный ток
<b>Управляющее напряжение питания при переменном токе</b>	
<ul style="list-style-type: none"> <li>• при 50 Гц</li> </ul>	110 ... 250 V
<ul style="list-style-type: none"> <li>• при 60 Гц</li> </ul>	110 ... 250 V
<b>относительный отрицательный допуск управляющего напряжения питания при переменном токе при 50 Гц</b>	-15 %
<b>относительный положительный допуск управляющего напряжения питания при переменном токе при 50 Гц</b>	10 %
<b>относительный отрицательный допуск управляющего напряжения питания при переменном токе при 60 Гц</b>	-15 %
<b>относительный положительный допуск управляющего напряжения питания при переменном токе при 60 Гц</b>	10 %
<b>Частота питающего напряжения цепи управления</b>	50 ... 60 Hz

относительный отрицательный допуск частоты управляющего напряжения питания	-10 %
относительный положительный допуск частоты управляющего напряжения питания	10 %
Ток питания управления в режиме готовности расчетное значение	30 mA
Удерживающий ток в байпасном режиме расчетное значение	75 mA
начальный пусковой ток при замыкании байпасных контактов максимальное	0,17 A
Пик тока включения при подаче управляющего напряжения питания максимальное	12,2 A
Продолжительность пика тока включения при подаче управляющего напряжения питания	2,2 ms
исполнение блока защиты от перенапряжений	варистор
Исполнение защиты при коротком замыкании для цепи тока управления	Предохранитель 4 A gG (I <sub>cu</sub> =1 кА), предохранитель 6 А быстродействующий (I <sub>cu</sub> =1 кА), линейный защитный автомат С1 (I <sub>cu</sub> = 600 А), линейный защитный автомат С6 (I <sub>cu</sub> = 300 А); Не входит в комплект поставки

#### Входы/ Выходы

количество цифровых входов	1
Количество входов для подключения термистора	0
Количество цифровых выходов	3
• не параметрируемые	2
Исполнение цифровых выходов	2 замыкающих контакта (NO)/1 переключающий контакт (CO)
Количество аналоговых выходов	1
коммутационная способность по току релейных выходов	
• при AC-15 при 250 В расчетное значение	3 А
• при DC-13 при 24 В расчетное значение	1 А

#### Монтаж/ крепление/ размеры

Монтажное положение	при вертикальном монтажном уровне возможен поворот на +/- 10°; допускает отклонение вперед и назад
Вид крепления	винтовое крепление
Высота	275 mm
Ширина	170 mm
Глубина	152 mm
соблюдаемое расстояние при рядном монтаже	
• спереди	10 mm
• сзади	0 mm
• сверху	100 mm
• снизу	75 mm
• сбоку	5 mm

<b>Высота установки при высоте над уровнем моря максимальное</b>	5 000 м; Ухудшение параметров, начиная с 1000 м, см. каталог
<b>Вес без упаковки</b>	2,1 kg

### Подсоединения/клеммы

<b>Исполнение электрического подключения</b>	
<ul style="list-style-type: none"> <li>• для главной электрической цепи</li> <li>• для цепи тока управления</li> </ul>	винтовой зажим Винтовое присоединение
<b>Вид подключаемых поперечных сечений проводов</b>	
<ul style="list-style-type: none"> <li>• для главных контактов <ul style="list-style-type: none"> <li>— однопроводный</li> <li>— тонкопроволочный с обработкой концов жил</li> </ul> </li> </ul>	2x (1,0 ... 2,5 mm <sup>2</sup> ), 2x (2,5 ... 10 mm <sup>2</sup> ) 2x (1,0 ... 2,5 mm <sup>2</sup> ), 2x (2,5 ... 6,0 mm <sup>2</sup> )
<b>Вид подключаемых поперечных сечений проводов</b>	
<ul style="list-style-type: none"> <li>• для цепи тока управления однопроводный</li> <li>• для цепи тока управления тонкопроволочный с обработкой концов жил</li> <li>• при проводах AWG для цепи тока управления однопроводный</li> </ul>	1x (0,5 ... 4,0 mm <sup>2</sup> ), 2x (0,5 ... 2,5 mm <sup>2</sup> ) 1x (0,5 ... 2,5 mm <sup>2</sup> ), 2x (0,5 ... 1,5 mm <sup>2</sup> ) 1x (20 ... 12), 2x (20 ... 14)
<b>Длина проводки</b>	
<ul style="list-style-type: none"> <li>• между пускателем и двигателем максимальное</li> <li>• на цифровых входах при переменном токе максимальное</li> </ul>	800 m 100 m

### Условия окружающей среды

<b>Температура окружающей среды</b>	
<ul style="list-style-type: none"> <li>• во время эксплуатации</li> <li>• во время хранения и транспортировки</li> </ul>	-25 ... +60 °C; Начиная с 40 °C учитывать ухудшение характеристик -40 ... +80 °C
<b>экологическая категория</b>	
<ul style="list-style-type: none"> <li>• во время эксплуатации согласно IEC 60721</li> <li>• во время хранения согласно IEC 60721</li> <li>• во время транспортировки согласно IEC 60721</li> </ul>	3K6 (без обледенения, с эпизодическим выпадением конденсата), 3C3 (без соляного тумана), 3S2 (песок не должен попадать в устройства), 3M6 1K6 (с эпизодическим выпадением конденсата), 1C2 (без соляного тумана), 1S2 (попадание песка в устройства недопустимо), 1M4 2K2, 2C1, 2S1, 2M2 (макс. высота падения 0,3 м)

### Связь/ протокол

<b>Модуль связи осуществляется поддержка</b>	
<ul style="list-style-type: none"> <li>• PROFINET Standard</li> <li>• Modbus TCP</li> </ul>	да да

**Номинальная нагрузка UL/CSA**

<p><b>Заводской номер изделия</b></p> <ul style="list-style-type: none"> <li>• <b>предохранителя</b> <ul style="list-style-type: none"> <li>— допустим к применению при стандартных неисправностях до 575/600 В согласно UL</li> <li>— допустим к применению при неисправностях высокого ранга до 575/600 В согласно UL</li> <li>— допустим к применению при стандартных неисправностях при схеме соединения треугольником до 575/600 В согласно UL</li> <li>— допустим к применению при неисправностях высокого ранга при схеме соединения треугольником до 575/600 В согласно UL</li> </ul> </li> </ul>	<p>Тип: Класс RK5 / K5, макс. 50 А; Iq = 5 кА</p> <p>Тип: Класс J / L, макс. 50 А; Iq = 100 кА</p> <p>Тип: Класс RK5 / K5, макс. 50 А; Iq = 5 кА</p> <p>Тип: Класс J / L, макс. 50 А; Iq = 100 кА</p>
<p><b>Эксплуатационная мощность [л.с.] для трёхфазного двигателя</b></p> <ul style="list-style-type: none"> <li>• при 200/208 В при 50 °С расчетное значение</li> <li>• при 220/230 В при 50 °С расчетное значение</li> <li>• при 460/480 В при 50 °С расчетное значение</li> <li>• при 575/600 В при 50 °С расчетное значение</li> <li>• при 200/208 В при схеме соединения треугольником при 50 °С расчетное значение</li> <li>• при 220/230 В при схеме соединения треугольником при 50 °С расчетное значение</li> <li>• при 460/480 В при схеме соединения треугольником при 50 °С расчетное значение</li> <li>• при 575/600 В при схеме соединения треугольником при 50 °С расчетное значение</li> </ul>	<p>2 hp</p> <p>3 hp</p> <p>7,5 hp</p> <p>10 hp</p> <p>5 hp</p> <p>5 hp</p> <p>10 hp</p> <p>15 hp</p>
<p><b>Допустимая нагрузка вспомогательных контактов согласно UL</b></p>	<p>R300-B300</p>

General Product Approval			EMC	Declaration of Conformity	
 CCC	 CSA	 UL		 RCM	 EG-Konf.

Declaration of Conformity	Test Certificates	Marine / Shipping		other
<a href="#">Miscellaneous</a>	<a href="#">Type Test Certificates/Test Report</a>	 LRS	 PRS	<a href="#">Confirmation</a>

### Дополнительная информация

**Information- and Downloadcenter (каталоги, брошюры,...)**

<http://www.siemens.com/industrial-controls/catalogs>

**Industry Mall (Каталог и система обработки заказов)**

<https://mall.industry.siemens.com/mall/ru/ru/Catalog/product?mlfb=3RW5213-1AC15>

**Онлайн-генератор Cax**

<http://support.automation.siemens.com/WW/CAXorder/default.aspx?lang=en&mlfb=3RW5213-1AC15>

**Service&Support (руководства, инструкции по эксплуатации, сертификаты, указания, FAQ,...)**

<https://support.industry.siemens.com/cs/ww/en/ps/3RW5213-1AC15>

**Банк изображений (фотографии продуктов, двухмерные размерные чертежи, трехмерные модели, схемы приборов,**

**макросы EPLAN, ...)**


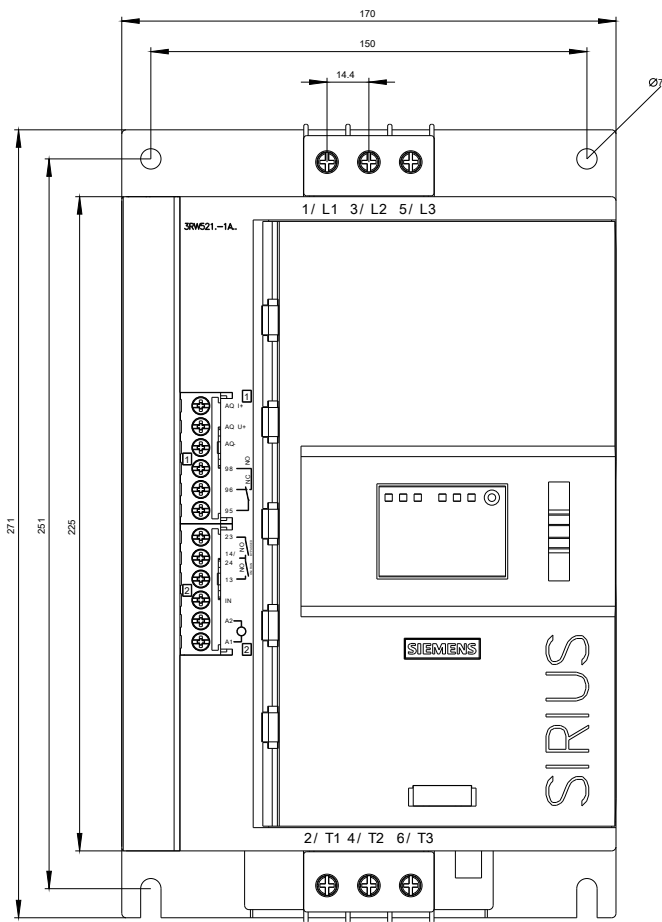
[http://www.automation.siemens.com/bilddb/cax\\_de.aspx?mlfb=3RW5213-1AC15&lang=en](http://www.automation.siemens.com/bilddb/cax_de.aspx?mlfb=3RW5213-1AC15&lang=en)

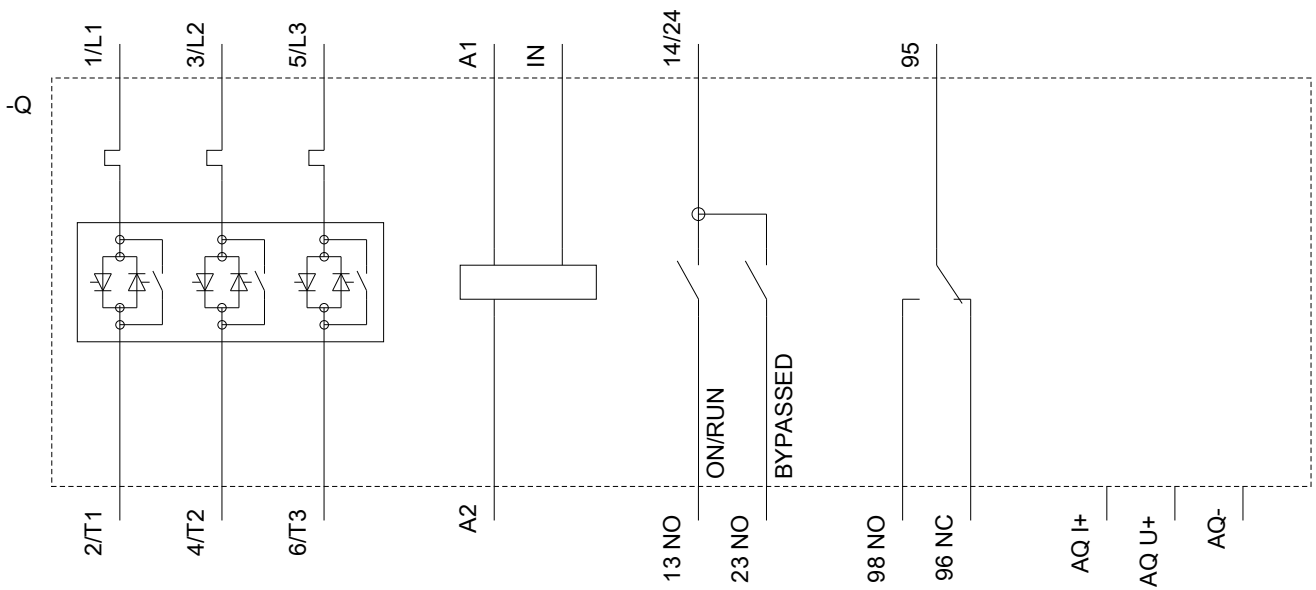
**Характеристика: зависимая характеристика защиты, I<sup>2</sup>t, ток обрыва**

<https://support.industry.siemens.com/cs/ww/en/ps/3RW5213-1AC15/char>

**Характеристики: Высота установки**

<http://www.automation.siemens.com/bilddb/index.aspx?view=Search&mlfb=3RW5213-1AC15&objecttype=14&gridview=view1>





последнее изменение:

13.06.2019