

SIRIUS soft starter 200-480 V 32 A, 110-250 V AC spring-type terminals



<b>Фирменное название продукта</b>	SIRIUS
<b>Категория продукта</b>	Гибридные выключатели
<b>Наименование продукта</b>	Устройство плавного пуска
<b>Заводской номер изделия</b>	<ul style="list-style-type: none"> <li>• модуля HMI High-Feature может использоваться <a href="#">3RW5980-0HF00</a></li> <li>• модуля связи PROFINET Standard может использоваться <a href="#">3RW5980-0CS00</a></li> <li>• модуля связи PROFIBUS может использоваться <a href="#">3RW5980-0CP00</a></li> <li>• модуля связи Modbus TCP может использоваться <a href="#">3RW5980-0CT00</a></li> <li>• силового выключателя может использоваться при 400 В <a href="#">3RV2032-4VA10; Тип координации 1, Iq = 65 кА, КЛАСС 10</a></li> <li>• силового выключателя может использоваться при 500 В <a href="#">3RV2032-4VA10; Тип координации 1, Iq = 10 кА, КЛАСС 10</a></li> <li>• силового выключателя может использоваться при 400 В при схеме соединения треугольником <a href="#">3RV2032-4JA10; Тип координации 1, Iq = 65 кА, КЛАСС 10</a></li> </ul>

- силового выключателя может использоваться при 500 В при схеме соединения треугольником
- предохранителя gG может использоваться до 690 В
- предохранителя gG может использоваться при схеме соединения треугольником до 500 В
- предохранителя gR для защиты полупроводниковых приборов может использоваться до 690 В
- предохранителя aR для защиты полупроводниковых приборов может использоваться до 690 В

[3RV2032-4JA10; Тип координации 1, Iq = 10 кА, КЛАСС 10](#)

[3NA3824-6](#)

[3NA3824-6; Тип координации 1, Iq = 65 кА](#)

[3NE1818-0; Тип координации 2, Iq = 65 кА](#)

[3NE8022-1; Тип координации 2, Iq = 65 кА](#)

#### Общие технические данные

Пусковое напряжение [%]	20 ... 100 %
Время линейно-нарастающего воздействия при пуске устройства плавного пуска	0 ... 360 s
Время выбега устройства плавного пуска	0 ... 360 s
Пусковой момент [%]	10 ... 100 %
Остановочный момент [%]	10 ... 100 %
Ограничение пускового момента [%]	20 ... 200 %
Значение ограничения тока [%] регулируемое	125 ... 800 %
Пусковое напряжение [%] регулируемое	40 ... 100 %
Пусковое время регулируемое	0 ... 2 s
Количество наборов параметров	3
класс точности согласно IEC 61557-12	5 %
Компонент продукта	
• HMI-High Feature	да
• осуществляется поддержка HMI-High Feature	да
Характеристики продукта встроенная контактная система шунтирования	да
Количество управляемых фаз	3
Класс срабатывания	CLASS 10A / 10E (предварительно установленный) / 20E / 30E; согласно IEC 60947-4-2
Предельное значение несимметрии тока [%]	10 ... 60 %
Предельное значение контроля замыканий на землю [%]	10 ... 95 %
Время восстановления после срабатывания защиты от перегрузки регулируемое	60 ... 1 800 s
Импульсное напряжение расчетное значение	6 kV
Обратное напряжение тиристора максимальное	1 600 V
Коэффициент обслуживания	1,15
Прочность по отношению к импульсному напряжению расчетное значение	6 kV

<b>Максимально допустимое напряжение для надёжного размыкания</b>	
<ul style="list-style-type: none"> <li>• между силовой и вспомогательной цепями</li> </ul>	480 V
<b>Степень защиты IP</b>	IP00
<b>Категория применения согласно IEC 60947-4-2</b>	AC 53a
<b>Стойкость к шоку</b>	15g / 11 мс; начиная с 6g / 11 мс с потенциальным расхождением контактов
<b>Виброустойчивость</b>	15 мм до 6 Гц; 2g до 500 Гц
<b>Условное обозначение согласно IEC 81346-2:2009</b>	Q
<b>Функция продукта</b>	
<ul style="list-style-type: none"> <li>• плавный пуск</li> <li>• плавный останов</li> <li>• импульс страгивания</li> <li>• регулируемое ограничение тока</li> <li>• замедленный ход в оба направления</li> <li>• выбег насоса</li> <li>• торможение пост. тока</li> <li>• отопление двигателя</li> <li>• функция контрольной стрелки</li> <li>• функция трассировки</li> <li>• функция самозащиты прибора</li> <li>• защита двигателя от перегрузки</li> </ul>	<p>да</p> <p>да</p> <p>да</p> <p>да</p> <p>да</p> <p>да</p> <p>да</p> <p>да</p> <p>да</p> <p>да</p> <p>да</p> <p>да ; Полная защита двигателя (защита двигателя термисторами и электронная защита двигателя от перегрузки) / При использовании защиты двигателя от перегрузки согласно АТЕХ в схеме основания 3 использовать предвключенный контактор.</p>
<ul style="list-style-type: none"> <li>• оценка защиты двигателя термисторами</li> </ul>	да ; PTC Тип А или Klixon / Thermoclick
<ul style="list-style-type: none"> <li>• схема соединения треугольником</li> </ul>	да
<ul style="list-style-type: none"> <li>• Автоматический сброс</li> </ul>	да
<ul style="list-style-type: none"> <li>• ручной сброс</li> </ul>	да
<ul style="list-style-type: none"> <li>• дистанционный сброс</li> </ul>	да
<ul style="list-style-type: none"> <li>• Коммуникационная функция</li> </ul>	да
<ul style="list-style-type: none"> <li>• измерительный индикатор производства</li> </ul>	да
<ul style="list-style-type: none"> <li>• список событий</li> </ul>	да
<ul style="list-style-type: none"> <li>• журнал ошибок</li> </ul>	да
<ul style="list-style-type: none"> <li>• возможность параметрирования через программное обеспечение</li> </ul>	да
<ul style="list-style-type: none"> <li>• возможность проектирования через программное обеспечение</li> </ul>	да
<ul style="list-style-type: none"> <li>• PROFinergy</li> </ul>	да ; в сочетании с модулями связи PROFINET Standard и PROFINET High-Feature
<ul style="list-style-type: none"> <li>• обновление микропрограммного обеспечения</li> </ul>	да

• съемная клемма для цепи управляющего тока	да
• комбинированное торможение	да
• аналоговый выход	да ; 4... 20 мА (по умолчанию)/0... 10 В
• программируемые входы/выходы управления	да
• Condition Monitoring	да
• автоматическое параметрирование	да
• помощники приложений	да
• альтернативный выбег	да
• режим аварийного хода	да
• реверсивный режим	да
• плавный пуск при условиях тяжелого пуска	да

## Силовая электроника

<b>Рабочий ток</b>	
• при 40 °C расчетное значение	32 А
• при 50 °C расчетное значение	28,4 А
• при 60 °C расчетное значение	26 А
<b>Рабочий ток при схеме соединения треугольником</b>	
• при 40 °C расчетное значение	55,4 А
• при 50 °C расчетное значение	49 А
• при 60 °C расчетное значение	45 А
<b>рабочее напряжение</b>	
• расчетное значение	200 ... 480 V
• при схеме соединения треугольником расчетное значение	200 ... 480 V
<b>относительный отрицательный допуск рабочего напряжения</b>	-15 %
<b>относительный положительный допуск рабочего напряжения</b>	10 %
<b>относительный отрицательный допуск рабочего напряжения при схеме соединения треугольником</b>	-15 %
<b>относительный положительный допуск рабочего напряжения при схеме соединения треугольником</b>	10 %
<b>Эксплуатационная мощность для трёхфазного двигателя</b>	
• при 230 В при 40 °C расчетное значение	7,5 kW
• при 230 В при схеме соединения треугольником при 40 °C расчетное значение	15 kW
• при 400 В при 40 °C расчетное значение	15 kW
• при 400 В при схеме соединения треугольником при 40 °C расчетное значение	22 kW
<b>Рабочая частота 1 расчетное значение</b>	50 Hz

Рабочая частота 2 расчетное значение	60 Hz
относительный отрицательный допуск рабочей частоты	-10 %
относительный положительный допуск рабочей частоты	10 %
Регулируемый номинальный ток	
• минимально	6,5 A
• при схеме соединения треугольником минимально	11,3 A
Минимальная нагрузка [%]	10 %; относительно установленного I <sub>e</sub>
Мощность потерь [Вт] при расчётном токе при переменном токе	
• при 40 °C после разбега	10 W
• при 50 °C после разбега	9 W
• при 60 °C после разбега	8 W

Цепь тока управления/ управление	
Вид напряжения управляющего напряжения питания	Переменный ток
Управляющее напряжение питания при переменном токе	
• при 50 Гц	110 ... 250 V
• при 60 Гц	110 ... 250 V
относительный отрицательный допуск управляющего напряжения питания при переменном токе при 50 Гц	-15 %
относительный положительный допуск управляющего напряжения питания при переменном токе при 50 Гц	10 %
относительный отрицательный допуск управляющего напряжения питания при переменном токе при 60 Гц	-15 %
относительный положительный допуск управляющего напряжения питания при переменном токе при 60 Гц	10 %
Частота питающего напряжения цепи управления	50 ... 60 Hz
относительный отрицательный допуск частоты управляющего напряжения питания	-10 %
относительный положительный допуск частоты управляющего напряжения питания	10 %
Ток питания управления в режиме готовности расчетное значение	100 mA
Удерживающий ток в байпасном режиме расчетное значение	165 mA
начальный пусковой ток при замыкании байпасных контактов максимальное	0,2 A

Пик тока включения при подаче управляющего напряжения питания максимальное	43 A
Продолжительность пика тока включения при подаче управляющего напряжения питания	1,6 ms
исполнение блока защиты от перенапряжений	варистор
Исполнение защиты при коротком замыкании для цепи тока управления	Предохранитель 4 A gG (I <sub>cu</sub> =1 кА), предохранитель 6 A быстродействующий (I <sub>cu</sub> =1 кА), линейный защитный автомат C1 (I <sub>cu</sub> = 600 A), линейный защитный автомат C6 (I <sub>cu</sub> = 300 A); Не входит в комплект поставки

#### Входы/ Выходы

количество цифровых входов	4
<ul style="list-style-type: none"> <li>возможность параметрирования</li> </ul>	4
Количество входов для подключения термистора	1; PTC Тип А или Klixon / Thermoclick
Количество цифровых выходов	4
<ul style="list-style-type: none"> <li>возможность параметрирования</li> <li>не параметрируемые</li> </ul>	3 1
Исполнение цифровых выходов	3 замыкающих контакта (NO)/1 переключающий контакт (CO)
Количество аналоговых выходов	1
коммутационная способность по току релейных выходов	
<ul style="list-style-type: none"> <li>при AC-15 при 250 В расчетное значение</li> <li>при DC-13 при 24 В расчетное значение</li> </ul>	3 A 1 A

#### Монтаж/ крепление/ размеры

Монтажное положение	Вертикально (поворачивается на +/- 90°, откидывается вперед и назад на +/- 22,5°)
Вид крепления	винтовое крепление
Высота	275 mm
Ширина	170 mm
Глубина	152 mm
соблюдаемое расстояние при рядном монтаже	
<ul style="list-style-type: none"> <li>спереди</li> <li>сзади</li> <li>сверху</li> <li>снизу</li> <li>сбоку</li> </ul>	10 mm 0 mm 100 mm 75 mm 5 mm
Высота установки при высоте над уровнем моря максимальное	5 000 m; Ухудшение параметров, начиная с 1000 м, см. каталог
Вес без упаковки	2,6 kg

#### Подсоединения/клеммы

Исполнение электрического подключения	
<ul style="list-style-type: none"> <li>для главной электрической цепи</li> <li>для цепи тока управления</li> </ul>	винтовой зажим Подключение с пружинной оттяжкой

<b>Вид подключаемых поперечных сечений проводов</b> <ul style="list-style-type: none"> <li>• для главных контактов <ul style="list-style-type: none"> <li>— однопроводный</li> <li>— тонкопроволочный с обработкой концов жил</li> </ul> </li> </ul>	2x (1,0 ... 2,5 mm <sup>2</sup> ), 2x (2,5 ... 10 mm <sup>2</sup> ) 2x (1,0 ... 2,5 mm <sup>2</sup> ), 2x (2,5 ... 6,0 mm <sup>2</sup> )
<b>Вид подключаемых поперечных сечений проводов</b> <ul style="list-style-type: none"> <li>• для цепи тока управления однопроводный</li> <li>• для цепи тока управления тонкопроволочный с обработкой концов жил</li> <li>• при проводах AWG для цепи тока управления однопроводный</li> <li>• при проводах AWG для цепи тока управления тонкопроволочный с обработкой концов жил</li> </ul>	2x (0,25 ... 1,5 mm <sup>2</sup> ) 2x (0,25 ... 1,5 mm <sup>2</sup> ) 2x (24 ... 16) 2x (24 ... 16)
<b>Длина проводки</b> <ul style="list-style-type: none"> <li>• между пускателем и двигателем максимальное</li> <li>• на цифровых входах при постоянном токе максимальное</li> </ul>	800 m 1 000 m

#### Условия окружающей среды

<b>Температура окружающей среды</b> <ul style="list-style-type: none"> <li>• во время эксплуатации</li> <li>• во время хранения и транспортировки</li> </ul>	-25 ... +60 °C; Начиная с 40 °C учитывать ухудшение характеристик -25 ... +80 °C
<b>экологическая категория</b> <ul style="list-style-type: none"> <li>• во время эксплуатации согласно IEC 60721</li> <li>• во время хранения согласно IEC 60721</li> <li>• во время транспортировки согласно IEC 60721</li> </ul>	3К6 (без обледенения, с эпизодическим выпадением конденсата), 3С3 (без соляного тумана), 3S2 (песок не должен попадать в устройства), 3М6 1К6 (с эпизодическим выпадением конденсата), 1С2 (без соляного тумана), 1S2 (попадание песка в устройства недопустимо), 1М4 2К2, 2С1, 2S1, 2М2 (макс. высота падения 0,3 м)

#### Связь/ протокол

<b>Модуль связи осуществляется поддержка</b> <ul style="list-style-type: none"> <li>• PROFINET Standard</li> <li>• Modbus TCP</li> <li>• PROFIBUS</li> </ul>	да да да
--	----------------

#### Номинальная нагрузка UL/CSA

<b>Заводской номер изделия</b> <ul style="list-style-type: none"> <li>• предохранителя</li> </ul>	
---	--

— допустим к применению при стандартных неисправностях до 575/600 В согласно UL

— допустим к применению при неисправностях высокого ранга до 575/600 В согласно UL

— допустим к применению при стандартных неисправностях при схеме соединения треугольником до 575/600 В согласно UL

— допустим к применению при неисправностях высокого ранга при схеме соединения треугольником до 575/600 В согласно UL

Тип: Класс RK5 / K5, макс. 125 А; Iq = 5 кА

Тип: Класс J / L, макс. 125 А; Iq = 100 кА

Тип: Класс RK5 / K5, макс. 125 А; Iq = 5 кА

Тип: Класс J / L, макс. 125 А; Iq = 100 кА

**Эксплуатационная мощность [л.с.] для трёхфазного двигателя**

- при 200/208 В при 50 °С расчетное значение 7,5 hp
- при 220/230 В при 50 °С расчетное значение 10 hp
- при 460/480 В при 50 °С расчетное значение 20 hp
- при 200/208 В при схеме соединения треугольником при 50 °С расчетное значение 15 hp
- при 220/230 В при схеме соединения треугольником при 50 °С расчетное значение 15 hp
- при 460/480 В при схеме соединения треугольником при 50 °С расчетное значение 30 hp

**Допустимая нагрузка вспомогательных контактов согласно UL**

R300-B300

General Product Approval	EMC	For use in hazardous locations
--------------------------	-----	--------------------------------



Declaration of Conformity	Test Certificates	Marine / Shipping	other
---------------------------	-------------------	-------------------	-------



**Дополнительная информация**

Information- and Downloadcenter (каталоги, брошюры,...)  
<http://www.siemens.com/industrial-controls/catalogs>

**Industry Mall (Каталог и система обработки заказов)**

<https://mall.industry.siemens.com/mall/ru/ru/Catalog/product?mlfb=3RW5516-3HA14>

**Онлайн-генератор Cax**

<http://support.automation.siemens.com/WW/CAXorder/default.aspx?lang=en&mlfb=3RW5516-3HA14>

**Service&Support (руководства, инструкции по эксплуатации, сертификаты, указания, FAQ,...)**

<https://support.industry.siemens.com/cs/ww/en/ps/3RW5516-3HA14>

Банк изображений (фотографии продуктов, двумерные размерные чертежи, трехмерные модели, схемы приборов,

макросы EPLAN, ...)


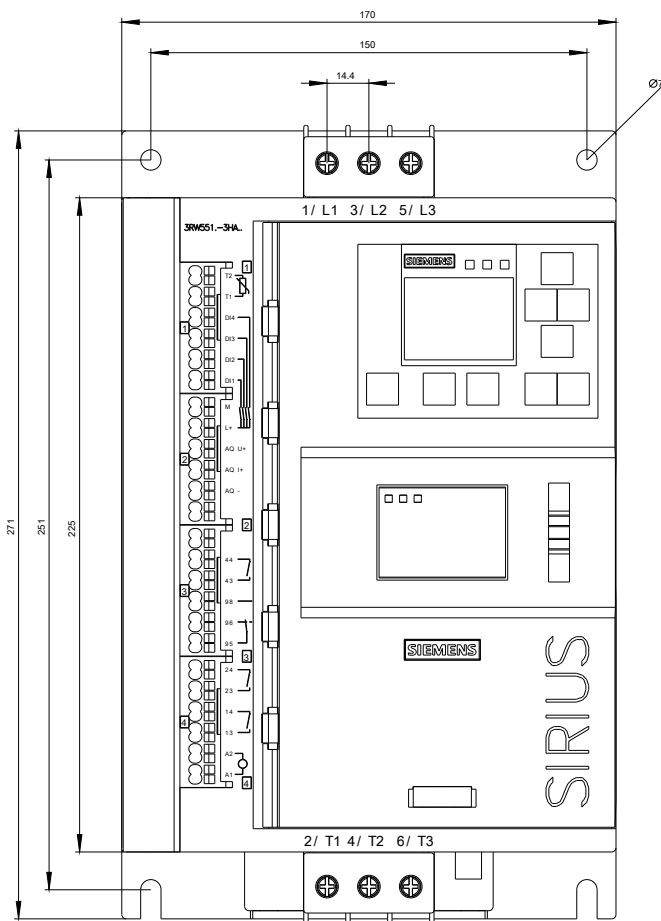
[http://www.automation.siemens.com/bilddb/cax\\_de.aspx?mlfb=3RW5516-3HA14&lang=en](http://www.automation.siemens.com/bilddb/cax_de.aspx?mlfb=3RW5516-3HA14&lang=en)

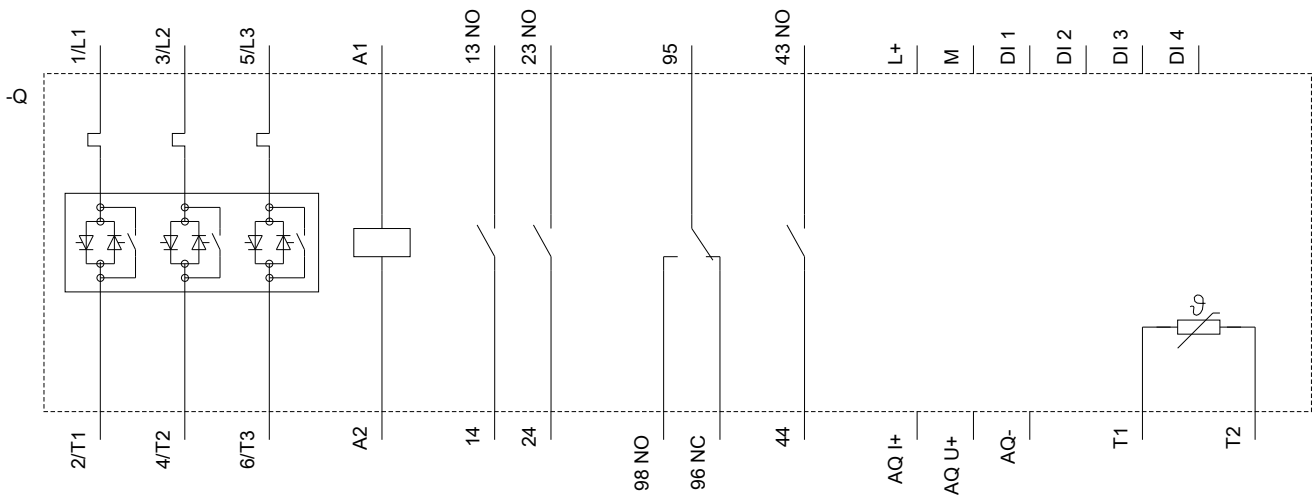
Характеристика: зависимая характеристика защиты, I<sup>2</sup>t, ток обрыва

<https://support.industry.siemens.com/cs/ww/en/ps/3RW5516-3HA14/char>

Характеристики: Высота установки

<http://www.automation.siemens.com/bilddb/index.aspx?view=Search&mlfb=3RW5516-3HA14&objecttype=14&gridview=view1>





последнее изменение:

13.06.2019